



## Guide til **Invest in play** database

Velkommen til **Invest in play** databasen.

Database link: <https://database.investinplay.com/login>

Som administrator har du adgang til flere funktioner end gruppeledere:

Som gruppeleder kan du:

- Oprette behandlingsforløb
- Udfylde og sende spørgeskemaer til forældre (ECBI, SDQ, PSI and PSOC)
- Trække resultater og datarapporter
- Oprette lip grupper
  - Hente QR koder til ugentlige evalueringer og få adgang til
  - Registrer det ugentlige fremmøde

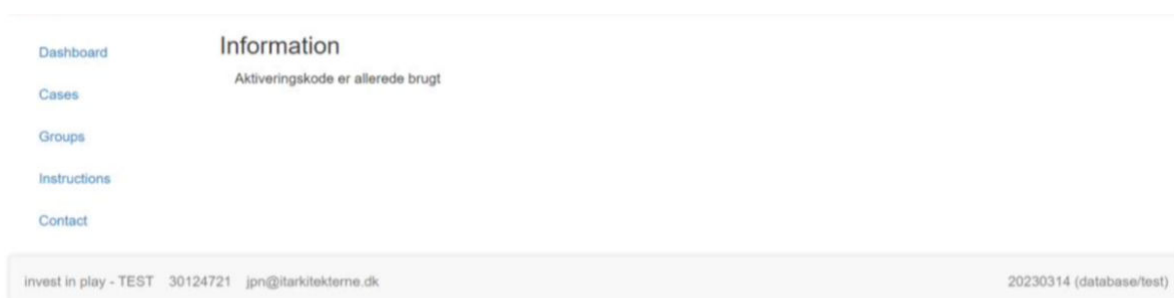
Som administrator kan du overstående, samt:

- Oprette brugere og gruppeledere i databasen
- Oprette underorganisationer i din organisation
- Trække ECBI og SDQ rapporter

### Log ind:

Du har på forhånd modtaget en aktiveringsmail. I denne skal du klikke på linket, og herefter oprette din egen adgangskode første gang, du logger ind på databasen. Efterfølgende skal du skrive dit brugernavn (Dette er din e-mail) og din adgangskode.

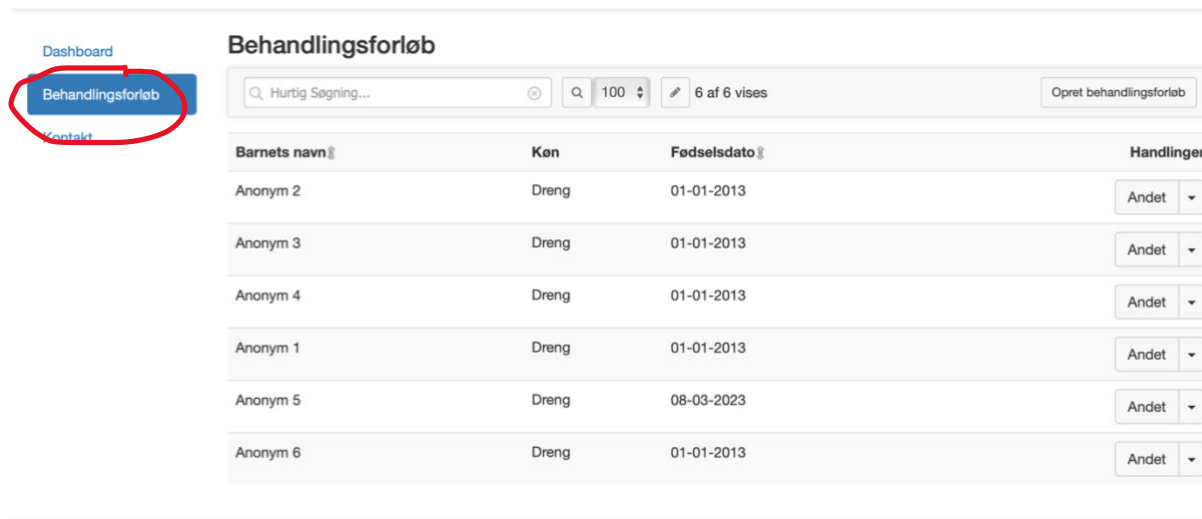
Når du kommer ind på databasen, vil din side se sådan ud:



## Gruppeleder funktioner i databasen:

### Behandlingsforløb

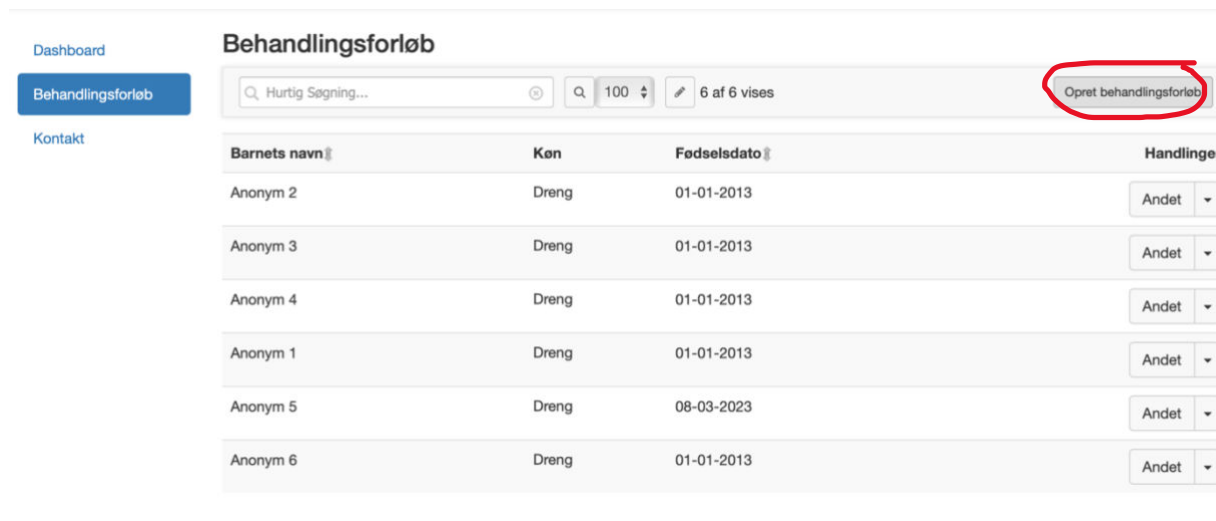
Du kan nu oprette behandlingsforløb for hver familie I din iip gruppe. For at oprette et behandlingsforløb, skal du klikke på "Behandlingsforløb" knappen i højre side



The screenshot shows a web interface for 'Behandlingsforløb'. On the left sidebar, there are three menu items: 'Dashboard', 'Behandlingsforløb', and 'Kontakt'. The 'Behandlingsforløb' item is highlighted with a red circle. The main content area has a search bar with the text 'Hurtig Søgning...', a dropdown for '100', and a note '6 af 6 vises'. To the right of the search bar is a button labeled 'Opret behandlingsforløb'. Below this is a table with columns: 'Barnets navn', 'Køn', 'Fødselsdato', and 'Handlinger'. The table contains six rows of data for anonymous children.

| Barnets navn | Køn   | Fødselsdato | Handlinger |
|--------------|-------|-------------|------------|
| Anonym 2     | Dreng | 01-01-2013  | Andet      |
| Anonym 3     | Dreng | 01-01-2013  | Andet      |
| Anonym 4     | Dreng | 01-01-2013  | Andet      |
| Anonym 1     | Dreng | 01-01-2013  | Andet      |
| Anonym 5     | Dreng | 08-03-2023  | Andet      |
| Anonym 6     | Dreng | 01-01-2013  | Andet      |

Klik herefter på den knap hvor der står "opret behandlingsforløb"



This screenshot is identical to the previous one, but the 'Opret behandlingsforløb' button in the top right corner is circled in red.

Et nyt vindue vil åbne, hvor du kan udfylde information om barnet og familien

- Udfyld startdato for Gruppen (Du kan vente med at udfylde slutdato til forløbet er slut)
- Information om barnet (CPR-nummer er valgfri)
- Klik de måleredskaber af, som skal bruges i forløbet
- Vælg de kollegaer, som også skal have adgang til behandlingsforløbet.
- Tilføj respondenter til spørgeskemaerne
- Klik på gem

## Grundoplysninger om barnet

## Status

- Sag oprettet ?
- Igangværende behandlingsforløb ?
- Gennemført behandlingsforløb ?
- Sagen er lukket ?
- Sag frafaldet ?

## CPR-nr

## Barnets navn

## Køn

- Dreng
- Pige
- Andet/nonbinær

## Fødselsdato



## Alder ved forløbsstart (år)

## Kontaktadresse

## Søg



## Vejnavn

## Nr.

## Etage

## Dør

## Postnr

## By

## Lokalitet

## Bemærkninger til behandlingsforløbet

## Forløbstype

- De Utrolige År
- PMTO (cfa)
- iKomet
- Invest in Play
- Anden forløbstype

Måleredskaber

- ADHDrs
- SDQ
- ECBI
- RATE-S
- PSI-SF
- BDI

Rettigheder

Sammendrag Email Adgang

Cathrine Birk cb@adhdcenter.dk

Vælg Medarbejder

## Værktøjsspecifikke

### Generelle

Organisation

Center for ADHD

Respondenter

| Navn                                  | Email                              | Relation                          | Andet | Handling                            |
|---------------------------------------|------------------------------------|-----------------------------------|-------|-------------------------------------|
| <input type="text"/>                  | <input type="text" value="Email"/> | <input type="text" value="Vælg"/> |       | <input type="button" value="Slet"/> |
| <input type="button" value="Tilføj"/> |                                    |                                   |       |                                     |

## Send spørgeskemaer gennem databasen

Efter du har oprettet et behandlingsforløb, vil du se en liste, som nedenfor, men alle de behandlingsforløb du har oprettet.

For at sende spørgeskemaer ud, skal du klikke på den lille pil helt til venstre, ud fra behandlingsforløbet. Den lille pil er placeret ved siden af lip logoet. Herefter klikker du på pilen og klikker på knappen "vis". Se billede nedenfor:

Dashboard

Behandlingsforløb

Kontakt

Hurtig Søgning...  100 3 af 3 vises

| Barnets navn | Ken   | Fødselsdato | Handlinger                           |
|--------------|-------|-------------|--------------------------------------|
| Anonym 21    | Dreng | 01-01-2013  | <input type="button" value="Andet"/> |
| Anonym 4     | Dreng | 01-01-2013  |                                      |
| Anonym 1     | Dreng | 01-01-2013  |                                      |

Center for ADHD Telefon: 7027 2276 Email: info@adhdcenter.dk 20231205 (database/prod)

Det vil føre dig til nedenstående side, hvor du kan sende både startskemaer, slutskeemaer og 3 måneders opfølgning.

- Klik på "opret" knappen på de spørgeskemaer du vil oprette for din respondent

- Klik igen på pilen til venstre, for at få en menu. På denne menu klikker du "send e-mail"

(Afbilledet nedenfor)

Databasen autogenererer en e-mail, med et link til de spørgeskemaer, som du har klikket af (Se eksempel nedenfor). Du kan altid redigere og gøre mailen mere personlig. Vigtigt er, at du ikke må redigere i linket. Når du klikker på "Send" vil respondenterne modtage mailen, og kan derefter klikke sig ind på linket, og besvare spørgeskemaerne.

Du er her: / IIP for Test Cathrine

### Respondenter

| Navn     | Relation | Type   | Startskema | Slutskema | 3 mdr | 12 mdr |     |
|----------|----------|--------|------------|-----------|-------|--------|-----|
| Test Mor | Mor      | BDI    | Opret      | Opret     | Opret | Opret  | Vis |
|          |          | ECBI   | Opret      | Opret     | Opret | Opret  |     |
|          |          | SDQ    | Opret      | Opret     | Opret | Opret  |     |
|          |          | ADHDrs | Opret      | Opret     | Opret | Opret  |     |

Stamoplysninger Opret respondent

### ECBI skemaer

Opret ECBI Vis ECBI Score Rapport (ECBI)

### SDQ skemaer

Opret SDQ Rapport (SDQ)

Du er her: / IIP for Test Cathrine

### Respondenter

| Navn     | Relation | Type   | Startskema | Slutskema | 3 mdr | 12 mdr |     |
|----------|----------|--------|------------|-----------|-------|--------|-----|
| Test Mor | Mor      | BDI    | Klar       | Opret     | Opret | Opret  | Vis |
|          |          | ECBI   | Opret      | Opret     | Opret | Opret  |     |
|          |          | SDQ    | Opret      | Opret     | Opret | Opret  |     |
|          |          | ADHDrs | Opret      | Opret     | Opret | Opret  |     |

Stamoplysninger Opret respondent

### ECBI skemaer

Opret ECBI Vis ECBI Score Rapport (ECBI)

### SDQ skemaer

Opret SDQ Rapport (SDQ)

Organisation

Medarbejder

Behandlingsforløb

Gruppeforløb

Kontakt

Rapport

## Respondent Email

Fra Cathrine Birk <no-reply@database.adhdcenter.dk>

Til Test Mor <testmor@gmail.com>

Emne Invest in Play: Spørgeskema for Test Cathrine

**B** *I* U ☰ ☷ ☹

Kære Test Mor

Denne mail indeholder et link til 4 spørgeskemaer, der har til formål at vurdere ADHD-symptomer og adfærdsproblemer hos børn og unge samt stress og depressionssymptomer hos den voksne.

Din viden er vigtig for os, og derfor bedes du udfylde spørgeskemaerne.

Husk at klikke "INSEND" når spørgeskemaerne er udfyldt.

Klik på linket her: <https://database.adhdcenter.dk/collect/pheyrzscoczdxdgpmidtrdmznkrvzh> for at svare på spørgeskemaet

Center for ADHD er en organisation, der har til formål at forbedre hverdagen for børn med ADHD og lignende udfordringer. Vi arbejder ud fra en videns- og evidensbaseret tilgang, hvor vi tager udgangspunkt i forskning og det enkelte barns relationer.

På forhånd tak for din besvarelse.

Med venlig hilsen  
Cathrine Birk  
Center for ADHD

Fortryd

Send

For at tjekke om spørgeskemaerne er besvaret, skal du ind på databasen. Når de valgte spørgeskemaer er udfyldt, kan du se scoren under hvert spørgeskema. Du kan også lave en visuel ECBI eller SDQ-rapport, ved at klikke på "Rapport" under spørgeskemaerne.

## Grupper og forsknings samtykke

For at oprette en gruppe i databasen, skal du klikke på "gruppeforløb" i menuen til venstre. Herefter vil du lande på denne side:

Klik på "opret gruppe" til højre. Efterfølgende skal du udfylde information om gruppenavn, datoer, tilføje deltagere ved at tilføje behandlingsforløb. Afslut ved at trykke på gem

Dashboard

Organisation

Medarbejder

Behandlingsforløb

Gruppeforløb

Kontakt

Rapport

## Gruppeforløb

Hurtig Søgning...

15

31 af 31 vises

Opret gruppe

| Gruppenavn          | Sidste session | UUID                                 | Behandlingsforløb | Organisationer  | Handler |
|---------------------|----------------|--------------------------------------|-------------------|-----------------|---------|
| Test gruppeforløb 2 |                | 8396b1d2-920d-4197-b15e-627c1ece568f |                   | Center for ADHD | Vis     |
| Test gruppeforløb 1 |                | 3fc300b6-749c-43d5-b66a-068d1dd83595 |                   | Center for ADHD | Vis     |
| Test Gruppeforløb   |                | 0dae6825-abd6-43db-802c-fd483878a6f9 |                   | Center for ADHD | Vis     |

## Grupperforløb

## Grupperforløb

|  |
|--|
| Gruppenavn                                 |
| <input type="text"/>                       |
| Program                                    |
| <input type="radio"/> BASIC førskole       |
| <input type="radio"/> BASIC skolealder     |
| <input type="radio"/> Invest In Play (IPP) |
| Første session                             |
| dd-mm-åå: <input type="text"/>             |
| Sidste session                             |
| udfyldes når forløbet er afsluttet         |
| dd-mm-åå: <input type="text"/>             |
| Behandlingsforløb                          |
| <input type="text"/>                       |
| Organisationer                             |
| Center for ADHD                            |

Hvis du klikker "Ja", til at være en del af lip datasættet, kan Invest in play få adgang til data fra din gruppe. Alt data vil være anonymiseret, og blive brugt til forskning. Når dine deltagere laver første spørgeskema, bliver de spurgt om de vil afgive samtykke. Husk at få alle deltagere, til at give samtykke.

For at tjekke om en forælder har givet samtykke, klikker du ind på behandlingsforløbet. Klikker på "vis". Hvis du ruller ned i bunden, vil denne blå boks komme op. Hvis der er givet samtykke, vil der være markeret et "ja" under denne (Se billeder nedenfor)

invest in play Cathrine Birk / Center for ADHD - Log ud

Du er her: / IIP for Test Cathrine

Dashboard  
Organisation  
Medarbejder  
Behandlingsforløb  
Grupperforløb  
Kontakt  
Rapport

### Respondenter

| Navn     | Relation | Type   | Startskema | Slutskema | 3 mdr | 12 mdr |     |
|----------|----------|--------|------------|-----------|-------|--------|-----|
| Test Mor | Mor      | SDI    | Klar       | Opret     | Opret | Opret  | Vis |
|          |          | ECBI   |            | Opret     | Opret | Opret  |     |
|          |          | SDQ    |            | Opret     | Opret | Opret  |     |
|          |          | ADHDRs |            | Opret     | Opret | Opret  |     |

Stamoplysninger Opret respondent

#### ECBI skemaer

Opret ECBI Vis ECBI Score Rapport (ECBI)

#### SDQ skemaer

Opret SDQ Rapport (SDQ)

#### ADHDRs skemaer

Opret ADHDRs2

## Informeret samtykke

Tilsagn

**Informeret samtykke til dataindsamling til forskning vedrørende forældreprogrammet iip**

invest in play deltager i videnskabelig forskning for at undersøge og forbedre effektiviteten af iip. Gennem forskning kan vi sikre, at iip optimalt opfylder behovene og målene for forskellige børn og forældre over hele kloden. Til dette formål vil vi gerne bede dig og din familie om tilladelse til at dele anonym information fra deltagende familier med et internationalt team af forskere. Disse oplysninger kan bestå af anonymiserede spørgeskemaer, som du allerede udfylder som en del af iip, og af baggrundsdata om deltagelse i programmet. Disse oplysninger vil kun blive delt fuldt anonymiseret, uden forbindelse til dine personlige oplysninger eller identitet, og vil kun blive delt til videnskabelig forskning. Om du giver samtykke til at dele disse oplysninger, påvirker ikke din deltagelse i programmet på nogen måde, og du kan til enhver tid trække dit samtykke tilbage.

Ved at udfylde spørgeskemaerne bekræfter jeg hermed, at de indsamlede data kan blive brugt til forskning i iip. Jeg er opmærksom på, at data vil blive anonymiseret og vil blive opbevaret fortroligt i overensstemmelse med gældende Europæisk GDPR lovgivning. Jeg er klar over, at fuldstændigt anonymiserede data – som ikke kan linkes til mine personlige oplysninger – kan samles af iip til videnskabelig forskning i iip.

## . Ugentlige evalueringer af gruppesessioner: Hent QR koden for ugentlig evaluering

- Klik på "gruppeforløb" til venstre i menuen
- Klik på pilen til højre, ved siden af "vis" knappen, på den gruppe du skal hente QR-kode for
- Vælg "QR-evaluering" fra menuen
- Databasen genererer en QR-kode til Gruppen. Gem denne QR-kode og del den samme kode med din gruppe efter hver session. QR-koden skal scannes af deltagerne, og herefter udfylder de evaluering efter hver session
- Når evalueringerne er udfyldt, kan du tilgå dem under "evaluering" knappen i samme menu, som du henter QR koden i.



Dashboard

Organisation

Medarbejder

Behandlingsforløb

**Gruppeforløb**

Kontakt

Rapport

## Gruppeforløb

Hurtig Søgning... 15 31 af 31 vises Opret gruppe

| Gruppenavn          | Sidste session | UUID                                 | Behandlingsforløb | Organisationer  | Handlinger                     |
|---------------------|----------------|--------------------------------------|-------------------|-----------------|--------------------------------|
| Test gruppeforløb 2 |                | 8396b1d2-920d-4197-b15e-627c1ece568f |                   | Center for ADHD | Vis                            |
| Test gruppeforløb 1 |                | 3fc300b6-749c-43d5-b66a-068d1dd83595 |                   | Cent ADHD       | Rediger<br>PDF Print<br>Slet   |
| Test Gruppeforløb   |                | 0dae6825-abd6-43db-802c-fd483878a6f9 |                   | Cent ADHD       | Udskriv koder<br>QR evaluering |

## Ugentligt fremmøde

Du kan registrere det ugentlige fremmøde for din gruppe i databasen:

- Klik på pilen ved siden af "vis" knappen inde på dit gruppeforløb.
- Klik på "Fremmøde" knappen under pilen.

Databasen genererer et fremmøde skema for din gruppe, som du kan klikke af

Center for ADHD Cathrine Birk / Center for ADHD Log ud

| Navn     | Barn          | 1                        | 2                        | 3                        | 4                        | 5                        | 6                        | 7                        | 8                        | 9                        | 10                       | 11                       | 12                       |
|----------|---------------|--------------------------|--------------------------|--------------------------|--------------------------|--------------------------|--------------------------|--------------------------|--------------------------|--------------------------|--------------------------|--------------------------|--------------------------|
| Test Mor | Test Cathrine | <input type="checkbox"/> | <input type="checkbox"/> | <input type="checkbox"/> | <input type="checkbox"/> | <input type="checkbox"/> | <input type="checkbox"/> | <input type="checkbox"/> | <input type="checkbox"/> | <input type="checkbox"/> | <input type="checkbox"/> | <input type="checkbox"/> | <input type="checkbox"/> |
| Test far | Test Test     | <input type="checkbox"/> | <input type="checkbox"/> | <input type="checkbox"/> | <input type="checkbox"/> | <input type="checkbox"/> | <input type="checkbox"/> | <input type="checkbox"/> | <input type="checkbox"/> | <input type="checkbox"/> | <input type="checkbox"/> | <input type="checkbox"/> | <input type="checkbox"/> |
| Test mor | Test Test     | <input type="checkbox"/> | <input type="checkbox"/> | <input type="checkbox"/> | <input type="checkbox"/> | <input type="checkbox"/> | <input type="checkbox"/> | <input type="checkbox"/> | <input type="checkbox"/> | <input type="checkbox"/> | <input type="checkbox"/> | <input type="checkbox"/> | <input type="checkbox"/> |

## Administrator funktioner:

### Opret gruppeledere i database

Når du skal oprettet en gruppeleder i database, skal du klikke på "medarbejdere" i menuen til venstre. Herefter vil der åbne en side, hvor du kan se alle de brugere der er oprettet i din organisation,

Klik efter på "opret medarbejder" knappen i toppen til højre

Center for ADHD Cathrine Birk / Center for ADHD Log ud

Dashboard  
Organisation  
**Medarbejder**  
Behandlingsforløb  
Gruppeforløb  
Kontakt  
Rapport

### Medarbejdere

Hurtig Søgning... 15 11 af 11 vises **Opret medarbejder**

| Sammendrag | Email | Seneste login    | Mobilnummer | Handlinger |
|------------|-------|------------------|-------------|------------|
|            |       | 09-04-2024 10:23 |             | Vis        |
|            |       | 08-04-2024 11:08 |             | Vis        |
|            |       | 08-04-2024 08:00 |             | Vis        |
|            |       | 05-04-2024 09:48 |             | Vis        |
|            |       | 05-04-2024 09:09 |             | Vis        |
|            |       | 04-04-2024 10:10 |             | Vis        |
|            |       | 18-03-2024 11:36 |             | Vis        |
|            |       | 05-03-2024 21:46 |             | Vis        |
|            |       | 29-02-2024 09:29 |             | Vis        |

I næste step (se billede under) skal du skrive e-mailadressen på den kollega, du skal oprette. Når du klikker på "opret" vil databasen sende en aktiverings e-mail til den nye bruger.

Center for ADHD HD Cathrine Birk / Center for ADHD Log ud

Dashboard  
Organisation  
Medarbejder  
Behandlingsforløb  
Gruppeforløb  
Kontakt  
Rapport

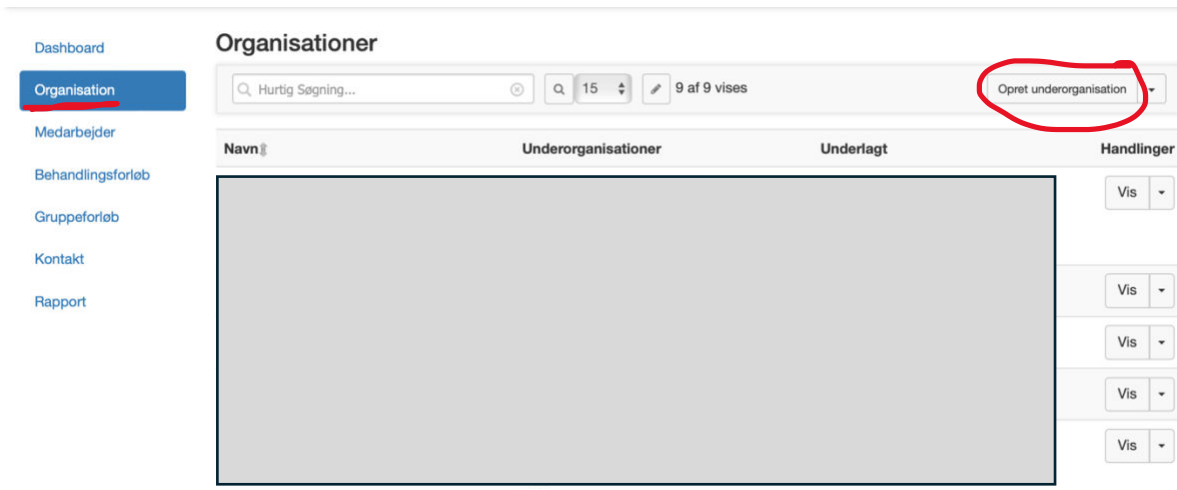
### Opret IT-Bruger

E-mailadresse

Tilbage **Opret**

## Organisationer

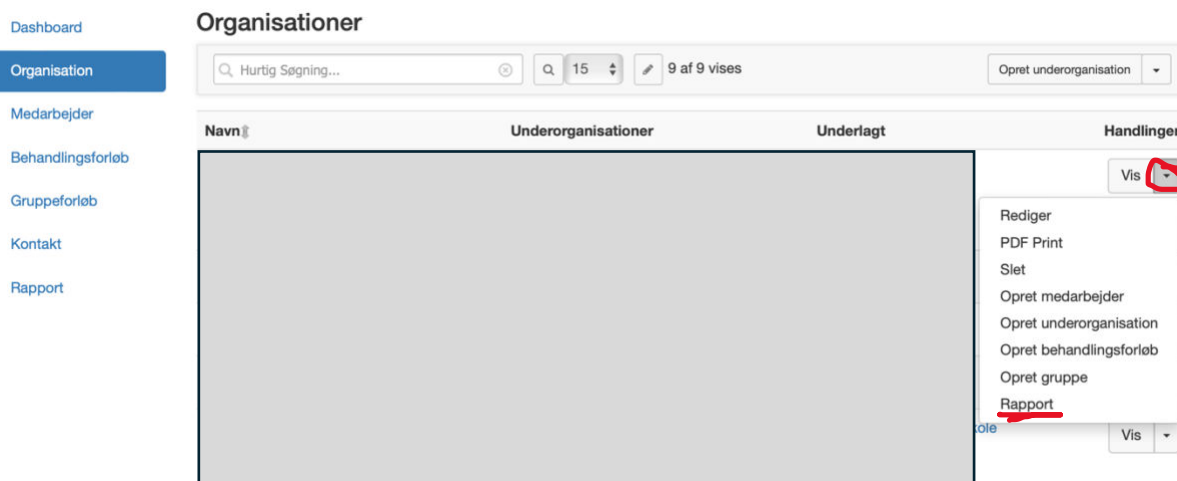
Du kan oprette underorganisationer under din organisation i databasen. Klik på "organisation" i menuen til venstre.



Klik på "opret underorganisation" på kappen i højre hjørne. Udfyld informationer om underorganisationen. Herunder forløbstype, måleredskaber og ansatte der skal have adgang. Klik på "gem" når du afslutter.

## Opret ECBI og SDQ-rapporter

Du kan oprette ECBI og SDQ-rapporter, baseret på det data, som er blevet indsamlet i din organisation. Klik på pilen ved siden af "vis" knappen. Herefter vil der komme en menu. Klik på "rapport"

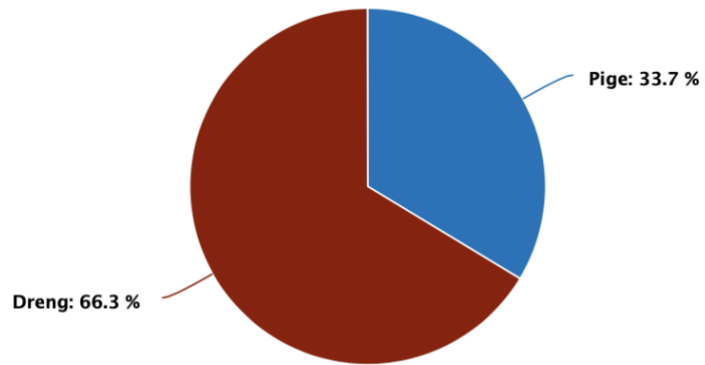


Herefter vil du lande på en side, hvor du kan udfylde, hvilke forløb, måleredskaber og tidsperioder, du vil trække data fra.

Databasen vil herefter generere en rapport på baggrund af dine valgte indstillinger. Herunder også køn og alder på barnet.

Se eksempel på en datarapport fra databasen nedenfor (ECBI)

Kønsfordeling



Udvikling P-Score

